



NOTRE NOUVELLE GAMME DE SPAS SANS COMPROMIS
NOUVELLE COLLECTION



- Société américaine, leader dans l'industrie du spa,
- Plusieurs milliers de spas fabriqués par an,
- Distribution internationale à travers le monde,
- Partenaire des leaders mondiaux PLAKSOLITE (LUCITE), GECKO et WATERWAY pour les équipements de spa,
- Plus de 185 000 spas vendus dans le monde.



Notre métier : concevoir, fabriquer et installer...

Qui sommes nous ?

TREVI notre partenaire commercial est une entreprise familiale qui a été fondée en 1972 par Clément Hudon au Canada. À cette époque, une roulotte et deux piscines hors-sol faisaient office de magasin.

Installés aux abords du boulevard Labelle à Laval, Clément Hudon et son associé ont pris la décision de se distinguer en priorisant les besoins et les exigences de leur clientèle. Cette philosophie s'est avérée fructueuse, puisque 40 ans plus tard, TREVI œuvre toujours dans le domaine.

DYNASTY notre partenaire industriel est une entreprise familiale qui a été fondée en 1995 aux USA puis acquis par Mike Deans, développement assuré aujourd' hui par Josh Deans.

Installée dans le Tennessee dans une usine moderne, la famille Deans et son équipe ne cessent de développer de nouvelles technologies pour faire aujourd'hui de DYNASTY un des principaux manufacturiers dans la fabrication du spa.


WORLD POOL INNOVATION que nous avons créée en 2006 est une entreprise née de la réunion de professionnels de la piscine et du spa présents dans le métier depuis plus de 20 ans.

Installé dans la région parisienne pour le siège social, notre stock de spas et de pièces détachées est situé à Lyon (Jonage et Albigny) au cœur du réseau autoroutier pour mieux desservir nos clients.

L'avenir sous les meilleurs auspices

Notre engouement et la passion de nos partenaires demeurent intacts, même après quarante ans pour notre partenaire canadien. TREVI et DYNASTY s'appuient sur un réseau national et international de distribution pour desservir les secteurs résidentiel et institutionnel des marchés nord-américains et européens. WORLD POOL INNOVATION est fière de pouvoir accompagner ce développement sur le territoire français au travers de son réseau de distribution et de nombreux magasins proches de chez vous.





L'INGÉNIERIE DES SPAS WPI

1. APPUI-TÊTE

Plus large et plus doux, l'appui-tête est coordonné avec votre spa DYNASTY. Le contour ergonomique fournit un confort inégalé pour accroître votre niveau de détente.

2. ISOLATION

- Haute résistance thermique,
- RMAX-3 est un panneau d'isolation thermique en mousse rigide de type STYRODUR composé de matériaux écologiques,
- RMAX-3 est en mousse de polyiso-cyanurate à cellules fermées et associé à des facettes en aluminium. Le spa est renforcé de chaque côté.
- Résiste à des conditions environnementales extrêmes,
- Parfaitement étanche à l'air.

3. BASE EN PLASTIQUE ABS

Les spas DYNASTY sont protégés de l'intrusion d'insectes nuisibles grâce à leur base en plastique ABS. Ce matériau isole aussi la structure de la moisissure et aide à maintenir la chaleur à l'intérieur du spa.

4. JUPE EN POLYPROPYLÈNE/RÉSINE

Cette jupe synthétique, belle et fonctionnelle, est de la meilleure qualité qui soit. Composée de polypropylène avec alvéoles ouvertes (série Club) ou de résine dernière génération (série Privilège et Sensation), sans entretien, elle facilite la vie !



5. VANNES D'EAU ET BOUTONS D'AIR

Ils contrôlent la quantité d'air et le débit d'eau acheminés vers chaque siège du spa. Bien située, la vanne de contrôle vous permet d'ajuster les chutes d'eau et les jets partout dans le spa. Les vannes de contrôle sont lumineuses, donc toujours faciles à utiliser, même dans le noir.

6. LES JETS THÉRAPEUTIQUES


Les jets DYNASTY sont réglés au quart de tour pour s'adapter parfaitement à votre anatomie, à vos goûts personnels et à vos besoins uniques. Quoi de plus relaxant qu'un massage dans une atmosphère de détente unique et chaleureuse ?

7. COQUE EN ACRYLIQUE

Renforcées d'une double épaisseur de fibre de verre et de résine de vinylester, fabriquées à la main, les coques de nos spas sont renforcées pour accroître la résistance et éviter le décollement du revêtement. Le rebord arrondi se prolonge au dessus de la jupe pour éviter que l'eau ne glisse le long de celle-ci.

8. STRUCTURE

Le bois traité constitue la base de chaque structure de spa. Elle est conçue pour résister aux attaques de la nature pour au moins un demi-siècle !



L'INGENIERIE DES SPAS WPI

LA COQUILLE

- Constituée d'acrylique Lucite^{MD}, le meilleur sur le marché ;
- Recouverte de deux couches de fibre de verre, pour une protection supplémentaire : procédé manuel qui élimine les poches d'air pouvant causer la rupture ;
- Protection antimicrobienne Microban^{MD}, intégrée au processus de fabrication, empêche la croissance des bactéries qui causent les mauvaises odeurs et les taches sur la surface du spa.


LA BASE DYNACRETE[™]

- Fabriquée en acrylique recyclé et en résine (ABS) ;
- La base plane de la structure ne crée aucun vide, assurant la solidité des repose-pieds et la stabilité ;
- Un vide laissé dans le repose-pieds pourrait créer une faiblesse et occasionner le déplacement des côtés du spa vers l'intérieur.



STRUCTURE : NUL BESOIN D'ENTRETIEN

- Structure en pin d'Orégon, traité à cœur par autoclave classe 4 conforme aux normes environnementales Directive Biocide Européenne, certifié CTB P ;
- Enceinte fabriquée en fibre de verre imperméable à l'humidité et résistante aux rayons UV, à la chaleur extrême, ainsi qu'aux chocs ;
- Panneaux latéraux démontables pour plus de commodité ;
- Base en plastique ABS antimoisissure, maintient la chaleur à l'intérieur.




LA PRÉCISION WPI

Réglée au quart de tour


Parce que tout le monde n'est pas de la même taille, que chacun a sa position favorite et ses préférences en matière de détente, nos spas ont été conçus pour permettre un ajustement individuel des jets. L'hydromassage DYNASTY est donc parfaitement adapté à votre anatomie, à vos goûts personnels et à vos besoins uniques.

De plus, notre système de vannes de dérivation permet l'ajustement du débit d'eau pour chacun des sièges et des chutes.

Il permet également de contrôler la quantité d'air afin d'accroître le confort optimal de chacun des utilisateurs. La plupart des vannes sont rétro-éclairées et possèdent un design à deux tons pour en augmenter la visibilité.



LES BIENFAITS DU BIEN-ÊTRE (Buses Trix* et Orion**)



MASSAGE ÉNERGISANT

Tonifiant, énergisant et relaxant, le massage énergisant soulage les douleurs articulaires et favorise l'équilibre énergétique du corps. La pression et la puissance du jet de massage énergisant vous procureront une véritable sensation de bien-être.




MASSAGE DYNAMISANT

La pression et température élevée de l'eau produisent une meilleure oxygénation de la peau et produisent une régénération constante, rajeunissant la peau et conservant son aspect resplendissant.



MULTI-MASSAGE RELAXANT

Le jet multi-massage relaxant est préconisé pour les problèmes de contraction musculaire. Il peut aider à soigner les courbatures. Il permet également de lutter contre les douleurs vasculaires. Il apporte une solution au stress quotidien et permet d'avoir une bonne nuit de sommeil.



REFLEXOLOGIE PALMAIRE

La réflexologie palmaire est une thérapie manuelle qui stimule des points énergétiques et se fait par pressions, micro-massages circulaires ou micro-massages linéaires. La réflexologie palmaire peut ressembler fortement à l'acupression des mains, mais cela reste néanmoins très différent dans le placement des zones sensibles.



MASSAGE RELAXANT

Le massage relaxant vous permet de gérer selon vos souhaits en dirigeant le jet sur la zone sensible que vous souhaitez masser et irriguer. Complice de votre remise en forme après une séance de sport intense afin d'éviter les courbatures et les muscles raides, le massage relaxant et stimulant éliminera le stress et apportera une profonde sensation de détente.



MASSAGE TONIFIANT

Le jet de massage tonique assure une meilleure circulation du sang afin de faire disparaître les douleurs. Grâce à son effet canon à eau, les jets toniques stimulent le métabolisme du corps et favorisent son drainage tout en douceur.



POINT DE PRESSION

Ce jet rotatif supprime les douleurs et décontracte les zones massées. La rotation amplifie la circulation du sang dans les zones particulièrement irriguées. Reposant sur cette technologie de la rotation avec la pression de l'eau, ces petites buses sont parfaites pour cibler le massage sur les points de pression clé, comme les muscles du dos.



MASSAGE DRAINANT

Le massage est une pratique ancestrale qui a fait ses preuves. Il s'avère notamment utile dans le traitement des différentes cellulites, qu'elles soient adipeuses ou aqueuses et pratiquées par un professionnel de santé. Cette technique est aussi exercée grâce aux massages à eau en thalassothérapie ou balnéothérapie par exemple.

(**) Toutes les buses Orion existent en blanc

LES BIENFAITS DU BIEN-ÊTRE (Buses Trix* et Orion**)



MASSAGE TONIQUE

Les jets d'eau du massage tonique projetés sous pression sur le corps, participent au massage en profondeur de la fibre musculaire et stimulent la circulation sanguine. Ils débarrassent le corps des courbatures et des lourdeurs musculaires.



A EFFET PALPER-ROULER

Le palper-rouler est une technique de massage qui consiste à pétrir la peau pour dissocier ses différentes enveloppes. Le palper-rouler agit sur la fonte des graisses, mais aussi sur la circulation lymphatique et veineuse. Cette méthode vise à faire disparaître la cellulite en cassant les tissus gras.

Ce jet rotatif va cibler les groupes de muscles endoloris par le stress du quotidien ou une séance de sport afin de stimuler les tissus.



MASSAGE VIVIFIANT

Le massage vivifiant est un massage intuitif, profond et rythmique qui évoque les vagues sur votre corps et suggère le lâcher-prise.

Ce massage a pour objectif de réchauffer le système musculaire et améliorer la circulation sanguine et lymphatique.

Ce massage vivifiant, énergisant va laisser une sensation globale de pureté et de légèreté.



MASSAGE HAUTE PRESSION

Quoi de mieux qu'un jet d'eau puissant sur le corps pour se sentir en pleine forme ?

La circulation sanguine est stimulée et l'on se sent tonique, comme revigoré.


Cet effet de massage haute pression est renforcé par l'effet venturi disponible sur l'ensemble de notre gamme. Le principe de l'effet Venturi c'est que lorsque l'eau, poussée par la pompe, est expulsée par l'hydrojet, de l'air est aspiré et mélangé à l'eau.



REFLEXOLOGIE PLANTAIRE

Idéal pour les zones réflexes, la boule intégrée permet de masser la voûte plantaire en douceur grâce à la projection d'eau sous pression.

La réflexologie plantaire est une thérapie manuelle pratiquée sur des zones réflexes représentant les organes et les différentes parties du corps humain. Cette méthode permet par une pression sur un point réflexe précis, de relancer le courant énergétique, de stimuler ou de détendre l'organe correspondant.



MASSAGE TONIFIANT ET REVIGORANT

Le jet de massage tonique agit profondément sur les couches des tissus pour dilater les vaisseaux sanguins et assure une meilleure circulation du sang afin de faire disparaître les douleurs.

Grâce à son effet canon à eau, les jets toniques stimulent le métabolisme du corps et favorisent son drainage tout en douceur.

LES BIENFAITS DU BIEN-ÊTRE (Buses Trix* et Orion**)



REFLEXOLOGIE PLANTAIRE II

Besoin de détente et de revitalisation ? Testez le massage à bille. En agissant sur les muscles, les terminaisons nerveuses et les points d'acupuncture, ce massage vous garantit un regain de vitalité en un temps record.

Discipline de bien-être plutôt moderne, le massage à bille suscite actuellement l'engouement des amateurs de massage détente.

Pour ceux désirant insister davantage sur les points d'acupuncture et terminaisons nerveuses des mains et des pieds, il est nécessaire de se servir de billes de massage pour la réflexologie plantaire.



MASSAGE RELAXANT EN PROFONDEUR

Le massage relaxant vous permet de gérer selon vos souhaits en dirigeant le jet sur la zone sensible que vous souhaitez masser et irriguer.

Complice de votre remise en forme après une séance de sport intense afin d'éviter les courbatures et les muscles raides, le massage relaxant et stimulant éliminera le stress et apportera une profonde sensation de détente.

Ce jet de diamètre plus important, vous permettra un massage plus en profondeur.



MASSAGE A BILLES

Les billes de massage reproduisent le mouvement de deux mains expertes en shiatsu pour vous apporter toute la détente dont vous avez besoin.

Grâce à la pression de l'eau, la sensation de massage se fait plus douce, plus naturelle, imitant la pression de la main pour un plus grand confort et une plus grande relaxation.



MASSAGE ANTI-STRESS STIMULANT

Les jets de massage PSM activent la circulation sanguine, raffermissent les muscles, aident à l'élimination des toxines en effectuant un nettoyage en profondeur de la peau et en créant un massage doux des muscles et des articulations. Il se dégage une incroyable énergie de ce massage bien-être.




MASSAGE DE LA VOÛTE PLANTAIRE

Les bienfaits du massage de la voûte plantaire sembleraient nombreux. En effet, ce type de massage dynamise l'organisme, harmonise les fonctions vitales, libère le stress et les tensions nerveuses, soulage les tensions du dos et autres douleurs, améliore la circulation sanguine, apporte détente et relaxation, active le système lymphatique et décontracte les muscles.



MASSAGE ENVELOPPANT


Le massage esthétique californien est une approche globale qui vise la détente. Ce modelage utilise de longs mouvements lents et fluides qui permettent une profonde relaxation physique et psychique. Les effleurages doux, enveloppants et relaxants s'enchaînent et s'intensifient pour soulager des tensions profondes.



LES BIENFAITS DE LA CHROMOTHÉRAPIE

Depuis la découverte du spectre lumineux par le physicien Isaac Newton en 1666, selon lui, la lumière et la couleur sont indissociables. Chaque couleur possède une énergie et une longueur d'onde caractéristiques.

Le classement même des couleurs en couleurs chaudes et couleurs froides nous prédispose déjà à des sensations concrètes, associées aux expériences que nous vivons tous avec elles : le rouge orangé des braises, le bleu de l'océan ou les prés verdoyants. D'où cette théorie qui affirme que les couleurs chaudes sont plus stimulantes et revitalisantes et les froides plus apaisantes et régulatrices.



LA CHROMOTHÉRAPIE PAR COULEUR

On peut dire que chaque couleur a sa propre signification, basée sur l'expérience naturelle et sensorielle ainsi que sur les nombreuses expériences qui ont utilisé les couleurs. Chaque couleur aurait les vertus suivantes :

Rouge : il transmet énergie et initiative, donne envie. Il est conseillé en cas d'apathie physique, d'atonies, de rhume causé par le froid, d'hypotension. Le rouge est signe d'extraversion.

Jaune : clarté et joie, revitalisant et stimulateur du cerveau et enthousiasme. Le jaune est assimilé à la lumière du soleil. C'est un antidépresseur efficace. Il est aussi conseillé en cas de troubles digestifs.

Orange : mélange du rouge et du jaune, il fait intervenir les bienfaits de ces deux couleurs, soit l'activité physique provoquée par le premier et la lucidité du deuxième. L'orange offre santé émotionnelle, communication et créativité, il est encourageant et combat les inhibitions. Il régule également l'hyperthyroïdie et répare la majorité des tissus.

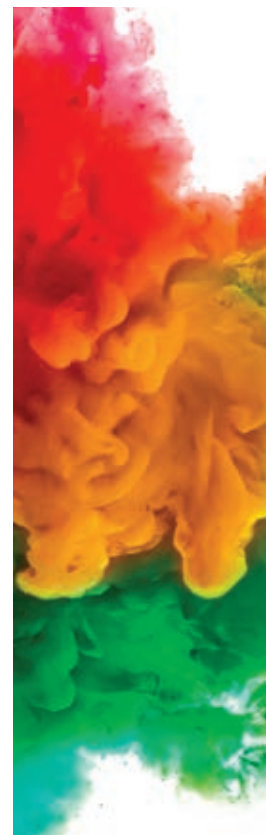

Bleu : rafraichissant, relaxant, il est indiqué pour l'insomnie, la fatigue psychique et le stress, les palpitations, l'hypertension, les

douleurs aiguës, la fièvre, l'élimination des résidus cellulaires, il est aussi antiseptique. Le bleu réveille l'intuition et le talent, lorsqu'il est conjugué au vert.

Vert : savant mélange du jaune lucide et du bleu apaisant, le vert apporte une ambiance calme, il est reconstituant, doux et frais, idéal pour récupérer d'une fatigue physique ou mentale. Il stimule la croissance et la régénération des cellules. Le vert est tonique et rééquilibre les systèmes nerveux et circulatoires.

Turquoise : il calme et diminue les inflammations et les infections, en aidant le système immunitaire. Composé de jaune, il stimule également le discernement et le désir de le faire partager aux autres, et enfin il facilite la concentration.

Violet : il calme et renforce le système nerveux, en augmentant le rendement de l'activité mentale. Il est conseillé pour certains troubles psychiques, les angoisses et peurs en général et la perte de mémoire. Il aide à la désintoxication du sang et dans les problèmes de rhumatismes liés à l'humidité.



LES BIENFAITS DE LA REFLEXOLOGIE

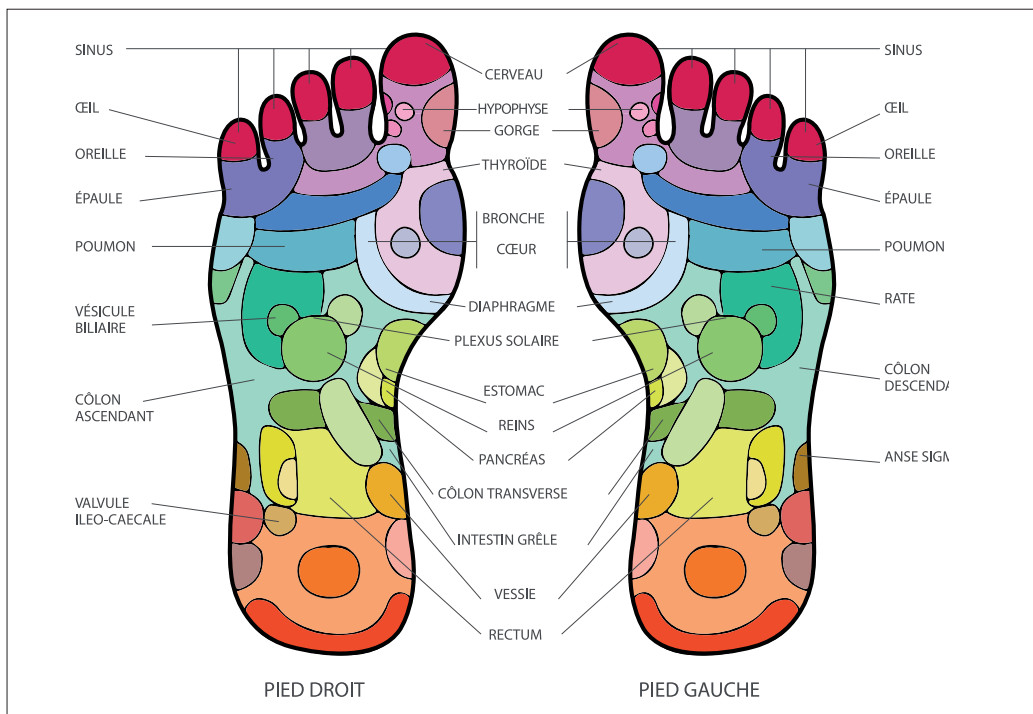


Issue de la médecine traditionnelle chinoise, la réflexologie a la capacité de prévenir de nombreux troubles liés à la santé. Les effets bénéfiques des pulsions des jets sur la surface plantaire des pieds s'expliquent par la stimulation des zones réflexes spécifiques.

CARTE DES ZONES RÉFLEXES

La réflexologie est une médecine traditionnelle chinoise. Elle revendique 5000 ans d'existence. Depuis son origine, les Chinois considéraient le pied comme la partie du corps aux avant-gardes de la santé.

En réflexologie, le pied est divisé en zones réflexes et est, par le fait même, la représentation miniaturisée du corps humain. À chaque zone réflexe correspond une partie de notre corps. L'art de la réflexologie consiste à exercer un toucher spécifique sur ces zones, pour localiser les tensions et les dysfonctionnements de l'organisme afin de les éliminer et de rétablir l'équilibre.



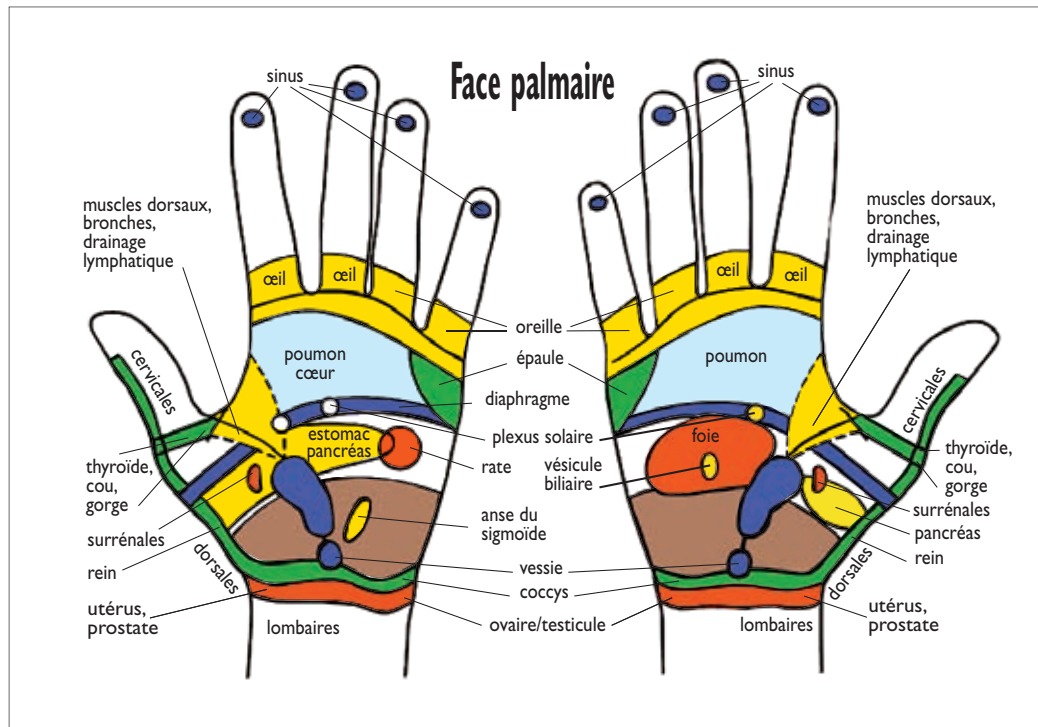
LA RÉFLEXOLOGIE PLANTAIRE

C'est Eunice Ingham (1889-1974), une physiothérapeute américaine, qui fut à l'origine de la réflexologie plantaire d'aujourd'hui, en révélant des liens plus précis entre des points réflexes sur la plante des pieds et leurs parties correspondantes dans le reste du corps. La réflexologie plantaire est une thérapie manuelle pratiquée sur des zones ré-

flexes représentant les organes et les différentes parties du corps humain. Cette méthode permet par une pression sur un point réflexe précis, de relancer le courant énergétique, de stimuler ou de détendre l'organe correspondant.

Idéal pour les zones réflexes, la boule intégrée permet de masser la voûte plantaire en douceur grâce à la projection d'eau sous pression.

LA RÉFLEXOLOGIE PALMAIRE



La réflexologie palmaire est une thérapie manuelle qui stimule des points énergétiques et se fait par pressions, micro-massages circulaires ou micro-massages linéaires.

La réflexologie palmaire peut ressembler fortement à l'acupression des mains, mais cela reste néanmoins très différent dans le placement des zones sensibles. Comme les pieds, les mains constituent

un miroir de notre corps. Les zones réflexogènes se situent à la fois dans la paume, sur les doigts et sur le dessus des deux mains.

Sollicitées en permanence, les mains sont souvent moins sensibles que les pieds au travail du réflexologue mais permettent néanmoins un travail intéressant, complémentaire à celui effectué en réflexologie plantaire dont il renforce l'action.

LE SYSTÈME D'ISOLATION ÉCOLOGIQUE RMAX®



UN SPA PLUS CHAUD À HAUT RENDEMENT ÉNERGÉTIQUE

Depuis 1978, RMAX (filiale du groupe SIKA - SIKA a fait l'acquisition de RMAX Operating, société domiciliée aux États-Unis, l'un des leaders du marché des produits d'isolation thermique en polyisocyanurate pour les enveloppes des bâtiments : murs et toitures) innove dans la construction de solutions d'isolation.

La gamme complète de produits polyisocoriques de haute qualité continue à offrir des valeurs R maximales, un impact environnemental minimal et une efficacité d'installation, de coût et de conception.

Et comme les nouvelles sciences de la construction continuent de révéler des possibilités d'amélioration, Rmax reste à l'avant-garde des solutions d'isolation industrielle et résidentielle testées par la fabrication pour améliorer l'efficacité énergétique.

Rmax est le leader de l'industrie dans la gestion de l'air, de l'humidité et de l'énergie dans l'enveloppe des bâtiments résidentiels et commerciaux. Rmax permet de réduire les factures d'énergie, de réduire l'infiltration d'air, améliore le confort et la qualité de l'air intérieur et gère l'humidité.

C'est pourquoi, le bureau de recherche et développement de TREVI et DYNASTY a profité de ce savoir-faire afin de l'appliquer à l'isolation de l'ensemble de nos gammes.

Le polyisocyanurate est un isolant en mousse rigide,

à cellules fermées, constitué d'un noyau de mousse intercalé entre deux faces. Il est utilisé dans plus de 70% des marchés commerciaux et résidentiels pour les applications de murs et de toits aux États-Unis.

Le transfert de chaleur prend le chemin de la moindre résistance. Par conséquent, il est essentiel que l'isolation recouvre toute l'enveloppe du spa pour éviter les ponts thermiques. RMAX est ainsi installé en continu pour réduire les ponts thermiques et répondre aux exigences de valeur R avec un profil plus mince. Cette solution murale bloque l'air et l'humidité tout en restant légère et facile à manipuler. La valeur R globale du système est améliorée en raison de la conception d'isolation continue.



Panneau d'isolation thermique RMAX-3 en mousse rigide de type STYRODUR, d'épaisseur 40 mm, composé de matériaux écologiques.

LE SYSTÈME D'ISOLATION ÉCOLOGIQUE

- Haute résistance thermique,
- Cellules fermées remplies d'air, sans produits nocifs pour la santé,
- Résiste à des conditions environnementales extrêmes,
- Parfaitement étanche à l'air.

LA BASE ENVELOPPANTE

Notre base est fabriquée en plastique ABS, qui éloigne les animaux et les insectes indésirables. En plus d'isoler la base contre l'humidité, le plastique ABS protège la terrasse et les surfaces en bois et contribue à garder la chaleur à l'intérieur.

UNE JUPE SANS ENTRETIEN !

La structure externe du spa est ce que l'on appelle la jupe. Chez DYNASTY, cette jupe en polypropylène avec alvéoles ouvertes et/ou en résine dernière génération selon la gamme et ses panneaux latéraux sont démontables pour plus de commodité. Nos spas ne vous causeront nul souci puisqu'ils ne nécessitent aucun entretien. De plus, ils sont remarquablement résistants aux intempéries, aux rayons UV, à la chaleur extrême, ainsi qu'aux chocs.



Le polyisocyanurate est un isolant utilisé dans plus de 70% des marchés commerciaux et résidentiels pour les applications de murs et de toits aux États-Unis.

LE SYSTÈME DE TRAITEMENT PRISTINE^{MD} POUR UNE EAU CRISTALLINE !



LA PURETÉ SANS COMPROMIS

Tous nos spas sont dotés d'un ozoneur/UV qui stérilise et désinfecte l'eau de façon naturelle. Ce système fonctionne grâce à un ozoneur associé à une lampe UV offrant une filtration hautement efficace.

Un niveau optimal d'hygiène est également assuré par l'ajout de fibres antimicrobiennes qui rehaussent l'efficacité de la filtration.

Tout le procédé peut aussi être programmé de façon à assurer un nettoyage permanent de l'eau.



LE SYSTÈME DE TRAITEMENT POUR UNE EAU CRISTALLINE

La filtration de l'eau en quatre étapes :

1. La pompe numéro 1 fonctionne à faible régime. Le spa est programmé pour fonctionner environ 4 heures par jour. Il peut fonctionner jusqu'à 24 heures par jour.
2. Deux fois par jour, le spa fonctionnera à vitesse élevée pendant une minute pour éviter les dépôts dans les canalisations.
 - a) L'eau passe tout d'abord dans le pré-filtre pour ensuite être filtrée ;
 - b) 10 m² de filtration, soit deux cartouches de 5 m² faciles à manipuler (Selon modèle, 1 à 2 cartouches).
3. La coquille en acrylique Lucite Microban^{MD} est traitée avec des agents antimicrobiens visant à prévenir la formation de bactéries.
4. Le dispositif d'épuration de l'eau par l'ozonateur associé à une lampe UV se met en marche.

DE NOMBREUX JETS SURDIMENSIONNÉS

DYNASTY utilise davantage de jets surdimensionnés que quiconque dans l'industrie, ce qui crée une sensation de fort volume, sans compromettre l'effet apaisant de ses spas.

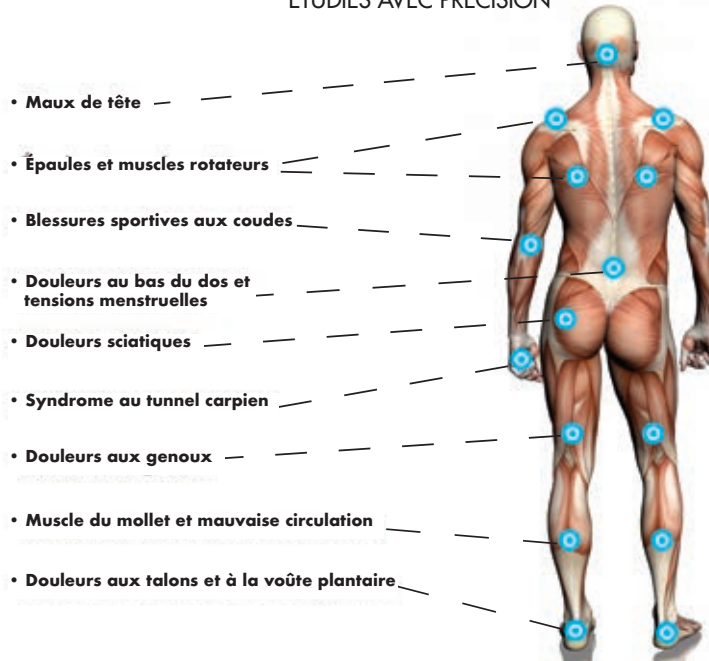
Nos jets sont également réglables et interchangeables, ce qui permet de personnaliser les effets voulus. La position optimale des stations de massage et le design évolué de chacun des

jets permettent d'atteindre les grands groupes musculaires et d'offrir un soulagement rapide de la douleur et du stress. De plus, nos spas sont munis de plusieurs vannes de contrôle, conçues pour procurer une hydrothérapie optimale de la tête aux pieds.



LE SYSTÈME AQUAKINETIC^{MD} AU COEUR DES SOINS !

NOS SPAS SONT EQUIPÉS D'UN ENSEMBLE UNIQUE DE JETS DE MASSAGES
ÉTUDIÉS AVEC PRÉCISION



Attention aux contre-indications. Un bilan médical est toujours à établir avant l'utilisation d'un spa de massage.

QUE SIGNIFIE AQUAKINETIC ?

Comme son nom l'indique, il s'agit de l'énergie et de la force créées par le mouvement de l'eau.

COMMENT FONCTIONNE LE SYSTÈME D'HYDROTHERAPIE AQUAKINETIC?

Afin de vous offrir le summum de l'hydrothérapie, ce système est articulé autour de cinq éléments qui interagissent entre eux et qui doivent toujours être présents au même moment.

1. Le système de jets AquaKinetic, 2. Le système de vannes de dérivation de l'eau, 3. Le système de pompes, 4. Le système de plomberie, 5. Le système H²O cristalline assurant la pureté.





L'installation d'un spa existe aussi bien à l'intérieur qu'à l'extérieur. On peut donc en faire un accessoire esthétique et un lieu plein de plaisir tant dans une pièce de la maison que dans votre jardin. Vous pouvez laisser libre cours à votre imagination et à vos envies.

Installation extérieure : Faites bien attention à choisir un spa qui s'accorde avec l'ambiance de votre maison et de votre jardin.

Installation intérieure : Vous pouvez profiter de votre spa à tout moment de l'année en sachant que vous réglerez vous-même votre spa à la température souhaitée.

SÉRIE CLUB



La détente à prix abordable

Les spas de la série Club entrent dans la catégorie des spas familiaux. Équipés de jets plus précis, ils sont tous dotés d'un panneau de contrôle programmable, de vannes de dérivation et d'éclairage perfectionné. La série Club est propulsée par l'in.ve de Gecko, le système de spa le plus avancé, le plus robuste, le plus flexible et le plus sécuritaire.

SÉRIE PRIVILÈGE




Le cœur de gamme

La série Privilège offre des spas équipés de plus de jets, de lumières et d'options. Grâce à leur jupe en résine, ces spas possèdent une allure très tendance.

En intégrant des équipements habituellement réservés aux spas du segment supérieur, il se démarque plus que jamais de ses concurrents de la catégorie généraliste.

SÉRIE SENSATION



Performances au sommet

Cette gamme de spas équipée de tous les développements issus des bureaux d'ingénierie de DYNASTY saura vous apporter des massages impressionnants, enrobants, dynamisants ou relaxants.

L'équilibre parfait du massage doux et du massage tonique dans un même spa. L'incarnation parfaite de la balnéothérapie poussée à son paroxysme.

SÉRIE SPORT



Activité physique et détente

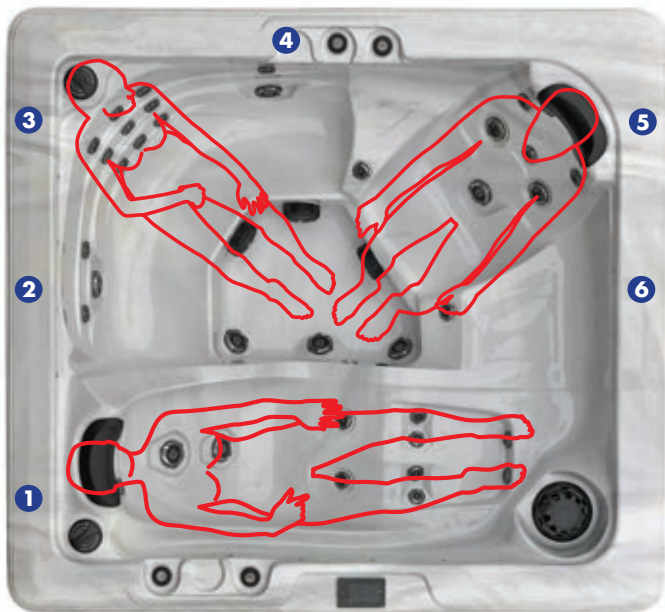
Une piscine classique est souvent difficile à chauffer et demande un entretien lourd. Votre spa de nage est facile à maintenir en température et disponible tout au long de l'année.

Le système de nage à contre-courant qui équipe nos spas de nage délivre une puissance pouvant satisfaire le plus sportif des nageurs, des joggeurs ou des passionnés d'aquagym.

La partie spa est équipée de puissants jets de massage sous-marin. Les sièges ergonomiques à grande immersion sont dotés des mêmes ensembles multi-jets que nos spas Privilège. Cet espace convivial consacré à la relaxation entre amis, en famille ou seul vous permettra de profiter pleinement des nombreuses possibilités de massage.

SÉRIE CLUB : LES DIFFÉRENTS POINTS DE MASSAGE

Vous rêvez de faire l'acquisition d'un spa mais à un prix raisonnable ? La série Club présente une gamme de spas thérapeutiques qui conviennent parfaitement à ceux qui souhaitent acheter un premier spa pour passer des moments en famille. Cette gamme propose des modèles de plus petite taille, ce qui leur permet de s'intégrer plus facilement à leur environnement. L'isolation complète de la gamme série Club est le RMAX.



LES SPAS SERIE CLUB : UNE TAILLE ADAPTEE A VOS ENVIES

Les fabricants de spas ont su s'adapter à une demande de plus en plus variée chez les consommateurs. Ainsi, on trouve aujourd'hui des spas de toute taille. La série Club vous offre une large gamme de spas pouvant accueillir de 3 à 6 personnes. Notre partenaire DYNASTY vous propose des modèles de plus en plus élaborés qui peuvent occuper plus ou moins d'espace si vous cherchez un équipement discret, prévu pour une utilisation personnelle ou pour vous y détendre en famille ou entre amis. Si vous souhaitez profiter d'un moment de relaxation dans un de nos spas série Club, renseignez-vous sur le nombre de places de nos spas pour faire le meilleur choix. Optez pour un spa avec une position allongée pour bénéficier d'une immersion totale.

Légendes des points de massage

MULTI MASSAGE ● MULTI PRESSION	ACUPRESSION ● POINT DE PRESSION	MASSAGE PAR PULSION ● FLUX PULSE	CANON ● FLUX RÉGULIER RENFORCÉ
DIRECTIONNEL / ROTATIF ● FLUX RÉGULIER	ROTATION ● FLUX ROTATIF RÉGLABLE	DOUBLE ROTATION ● ROTATION DOUBLE FLUX	FONTAINE ● FLUX CHUTE D'EAU

Les différents points de massage par modèle

<p>SÉRIE CLUB - CLUBS</p> <p>A </p> <p>Dimensions : 210 x 158 x 88 cm Nombre de places : 2 dont 1 allongée Nombre de pompes : 1 biviesses (3 CV) Buses : 30 Équipements : UV/sauna, projecteur led, leds périphériques, couverture d'isolation (10 x 5 cm)</p> <p>C </p> <p>D UNE SÉRIE DE JETS TRIAX WATERWAY</p> <p>E </p>	<p>SÉRIE CLUB - CLUB6</p> <p>A </p> <p>Dimensions : 210 x 190 x 88 cm Nombre de places : 6 dont 1 allongée Nombre de pompes : 2 biviesses (3 CV) Buses : 40 Équipements : UV/sauna, projecteur led, leds périphériques, couverture d'isolation (10 x 5 cm)</p> <p>C </p> <p>D UNE SÉRIE DE JETS TRIAX WATERWAY</p> <p>E </p>
--	--

- A** Emplacements par modèle sur spa vu de dessus.
- B** Description et équipements du spa.
- C** Points de massage dorsaux, palmaires et plantaires suivant les emplacements prévus indiqués sur A (spa vue de dessus).
- D** Types de buses utilisées sur le modèle de spa correspondant.
- E** Références et détails des buses utilisées et ses effets sur le modèle de spa correspondant.

* Les enfants ne doivent pas rester sans surveillance d'un adulte.

SÉRIE CLUB

Vous pourrez à tout moment décider de vous octroyer une séance d'hydrothérapie. Les jets des spas série Club sont idéalement placés et offrent des massages à la fois bons pour le corps et l'esprit ; vous plonger dans votre spa peut vous aider à soulager vos rhumatismes et autres douleurs musculaires mais aussi à lutter contre le stress ou la fatigue.



SÉRIE CLUB - CLB4



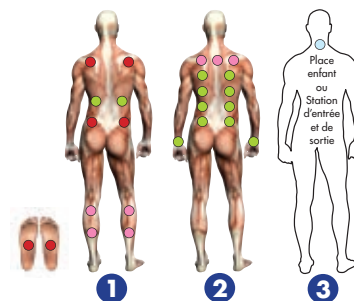
Dimensions : 183 x 183 x 86 cm

Nombre de places : 3 dont 1 allongée

Nombre de pompes : 1 bi-vitesses (3 CV)

Buses : 26

Équipements : UV/ozone, projecteur leds, fontaines éclairées, couverture d'isolation (10 x 5 cm)



UNE SÉRIE DE JETS TRIX WATERWAY



CM
Multi-Massage
Relaxant

MR
Massage Tonifiant
et Revigorant

MMM
Massage
Drainant

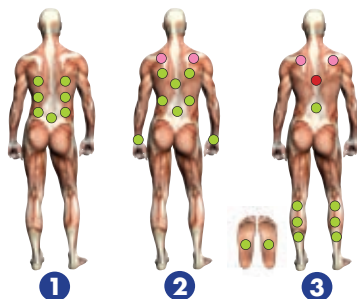
PSAJ
Massage
Relaxant

POM
Massage
Tonique

SÉRIE CLUB - CLB5



Dimensions : 210 x 158 x 84 cm
 Nombre de places : 3 dont 1 allongée
 Nombre de pompes : 1 bi-vitesses (3 CV)
 Buses : 30
 Équipements : UV/ozone, projecteur leds, leds périphériques,
 couverture d'isolation (10 x 5 cm)



UNE SÉRIE DE JETS TRIX WATERWAY

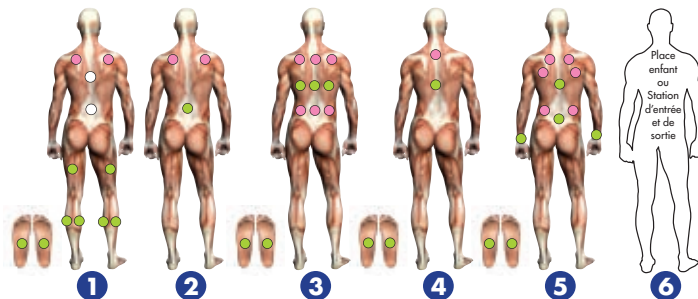


CM Multi-Massage Relaxant
 MMM Massage Drainant
 PSAJ Massage Relaxant
 POM Massage Tonique

SÉRIE CLUB - CLB6



Dimensions : 210 x 190 x 84 cm
 Nombre de places : 6 dont 1 allongée
 Nombre de pompes : 2 bi-vitesses (3 CV)
 Buses : 40
 Équipements : UV/ozone, projecteur leds, leds périphériques,
 couverture d'isolation (10 x 5 cm)



UNE SÉRIE DE JETS TRIX WATERWAY

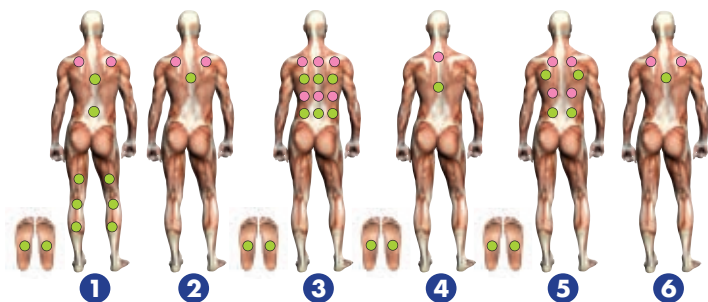


CM Multi-Massage Relaxant
 CR Massage Dynamisant
 MR Massage Tonifiant et Revigorant
 POM Massage Tonique


SÉRIE CLUB - CLB7



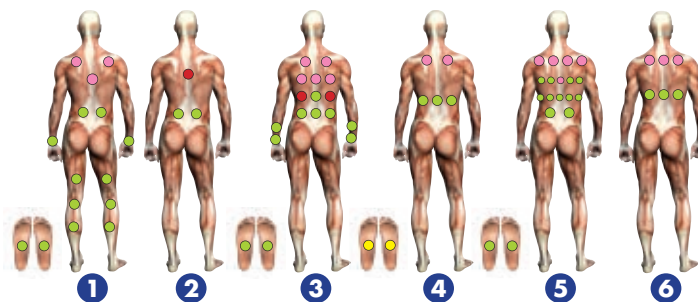
Dimensions : 210 x 210 x 100 cm
 Nombre de places : 6 dont 1 allongée
 Nombre de pompes : 2 bi-vitesses (3 CV)
 Buses : 50
 Équipements : UV/ozone, projecteur leds, leds périphériques,
 couverture d'isolation (10 x 5 cm)



SÉRIE CLUB - CLB8ST



Dimensions : 235 x 235 x 100 cm
 Nombre de places : 6 dont 1 allongée
 Nombre de pompes : 2 bi-vitesses (3 CV)
 Buses : 70
 Équipements : station musicale INP3, UV/ozone, projecteur leds, leds
 sous vannes, leds périphériques, couverture d'isolation (10 x 5 cm)



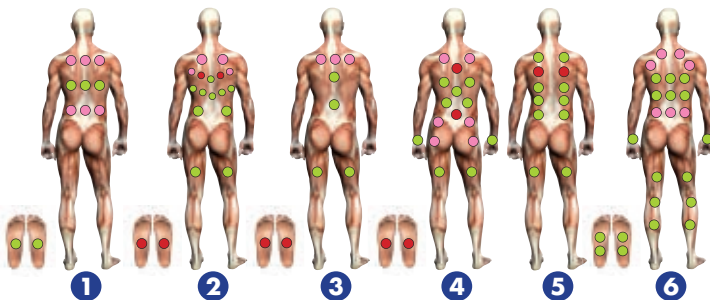
UNE SÉRIE DE JETS TRIX WATERWAY



SÉRIE CLUB - CLB9ST



Dimensions : 230 x 230 x 92 cm
 Nombre de places : 6 dont 1 allongée
 Nombre de pompes : 2 bi-vitesses (3 CV)
 Buses : 92
 Équipements : station musicale INP3, UV/ozone, projecteur leds,
 leds sous vannes, leds périphériques, fontaines éclairées, couverture
 d'isolation (10 x 5 cm)



UNE SÉRIE DE JETS TRIX WATERWAY




CM Multi-Massage Relaxant
 CR Massage Dynamisant
 MR Massage Tonifiant et Revigorant
 MMM Massage Drainant
 PSAJ Massage Relaxant
 POM Massage Tonique




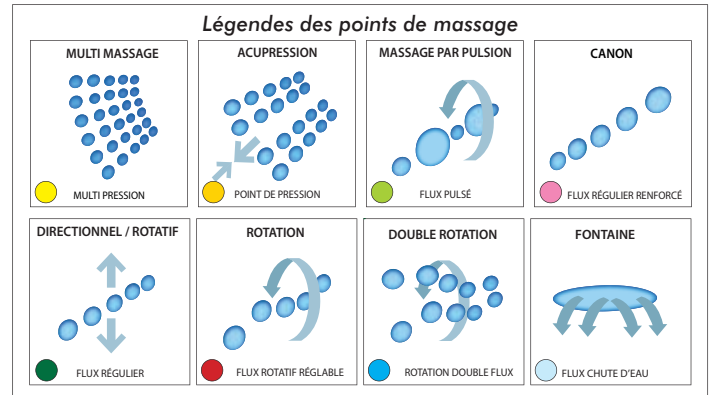
SÉRIE PRIVILÈGE : LES DIFFÉRENTS POINTS DE MASSAGE

Les spas de la série Privilège sont des spas portables que l'on peut qualifier de « spa de luxe ». Ils disposent de jets plus précis qui se contrôlent à partir d'un panneau de commande programmable, de vannes de dérivation air/eau et d'un éclairage amélioré.



LE PETIT PLUS DES SPAS SERIE PRIVILEGE

Un spa à l'avantage de se poser facilement à l'endroit où vous souhaitez l'utiliser. La diversité de nos produits et la possibilité de les personnaliser fait qu'ils vont s'intégrer à la perfection au cadre choisi. Il fait partie de votre décoration et devient un élément central de votre maison. Vous aurez la liberté de choisir la couleur de la coque et de la jupe afin de créer vous-même l'ambiance dont vous rêvez pour vous détendre et vous prélasser. Les professionnels de notre réseau sont attentifs à vos envies et vos contraintes, ce qui nous permet de trouver avec vous le spa qui vous correspond le mieux en fonction des caractéristiques que vous exigez.



- A** Emplacements par modèle sur spa sur vue de dessus.
- B** Description et équipements du spa.
- C** Points de massage dorsaux, palmaires et plantaires suivant les emplacements prévus indiqués sur A (spa vue de dessus).
- D** Types de buses utilisées sur le modèle de spa correspondant.
- E** Références et détails des buses utilisées et ses effets sur le modèle de spa correspondant.

* Les enfants ne doivent pas rester sans surveillance d'un adulte.

SÉRIE PRIVILÈGE

Tous les spas de la gamme série Privilège sont équipés d'un habillage en résine dernière génération. L'isolation complète de la gamme série Privilège est le RMAX.



SÉRIE PRIVILÈGE - NAKA



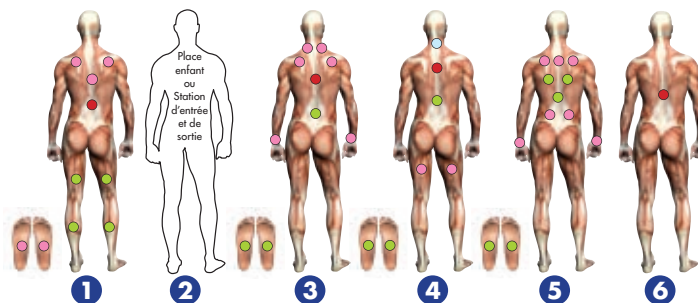
Dimensions : 209 x 209 x 92 cm

Nombre de places : 6 dont 1 allongée

Nombre de pompes : 1 bi-vitesses (3 CV)

Buses : 36

Équipements : UV/ozone, projecteur leds, leds sous vannes, fontaines éclairées, couverture d'isolation (15 x 10 cm)



UNE SÉRIE DE JETS TRIX WATERWAY



CM
Multi-Massage
Relaxant



CR
Massage
Dynamisant



MR
Massage Tonifiant
et Revigorant



MMM
Massage
Drainant



LFPM
Massage
Vivifiant

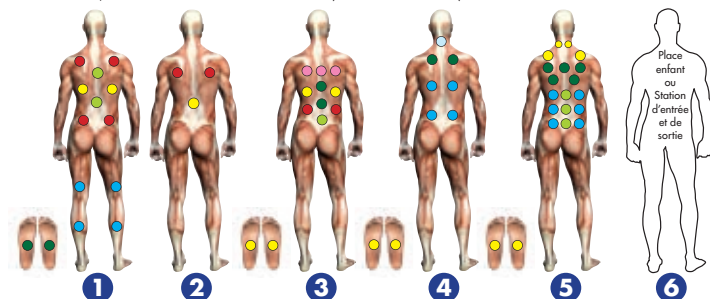


LFPA
Massage
Haute Pression

SÉRIE PRIVILÈGE - CLEA ST



Dimensions : 210 x 210 x 92 cm
 Nombre de places : 6 dont 1 allongée
 Nombre de pompes : 2 bi-vitesses (3 CV)
 Buses : 57
 Équipements : station musicale INP3, UV/ozone, buses translucides avec leds (en option), projecteur leds, leds sous vannes, fontaines éclairées, couverture d'isolation (1,5 x 10 cm)



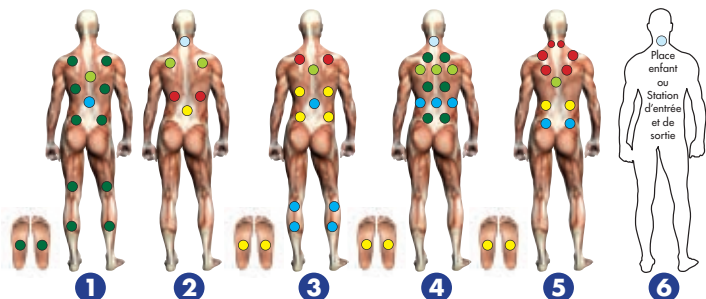
UNE SÉRIE DE JETS ORION PREMIUM WATERWAY



SÉRIE PRIVILÈGE - ALMA ST



Dimensions : 235 x 235 x 92 cm
 Nombre de places : 6 dont 1 allongée
 Nombre de pompes : 2 bi-vitesses (3 CV)
 Buses : 60
 Équipements : station musicale INP3, UV/ozone, projecteur leds, leds sous vannes, fontaines éclairées, couverture d'isolation (1,5 x 10 cm)



UNE SÉRIE DE JETS ORION PREMIUM WATERWAY



SÉRIE PRIVILÈGE - AMENDA ST



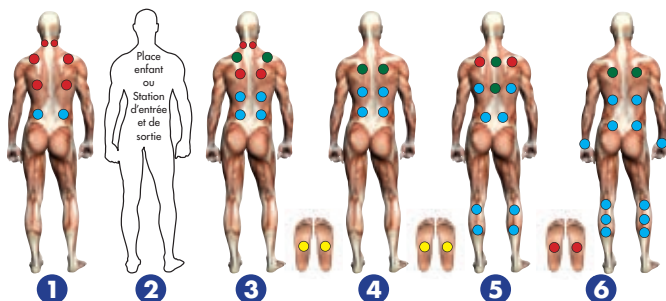
Dimensions : 235 x 260 x 97 cm

Nombre de places : 6 dont 1 allongée

Nombre de pompes : 2 bi-vitesses (3 CV)

Buses : 53

Équipements : station musicale INP3, UV/ozone, projecteur leds, leds sous vannes, leds périphériques, couverture d'isolation (15 x 10 cm)



UNE SÉRIE DE JETS ORION PREMIUM WATERWAY



MP Massage Réflexologie palmaire
 MD Massage Relaxant
 MTS Massage Point de Pression
 PSAJ Massage Relaxant
 PSTS Massage à Effet Palper-Rouler
 MM Massage de la Voûte Plantaire

SÉRIE PRIVILÈGE - SVETA ST



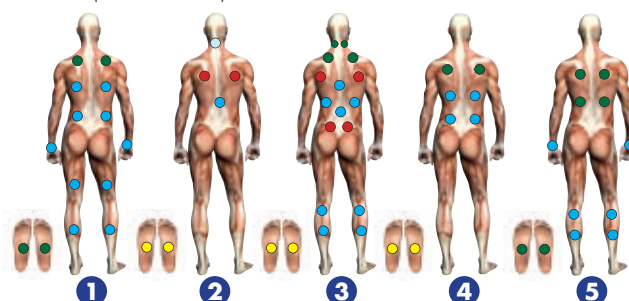
Dimensions : 235 x 235 x 97 cm

Nombre de places : 5 dont 2 allongées

Nombre de pompes : 2 bi-vitesses (3 CV)

Buses : 57

Équipements : station musicale INP3, UV/ozone, projecteur leds, leds sous vannes, leds périphériques, fontaines éclairées, couverture d'isolation (15 x 10 cm)



UNE SÉRIE DE JETS ORION PREMIUM WATERWAY



MP Massage Réflexologie palmaire
 MD Massage Relaxant
 MTS Massage Point de Pression
 PSAJ Massage Relaxant
 PSTS Massage à Effet Palper-Rouler
 MM Massage de la Voûte Plantaire

SÉRIE PRIVILÈGE - CAMELOT ST



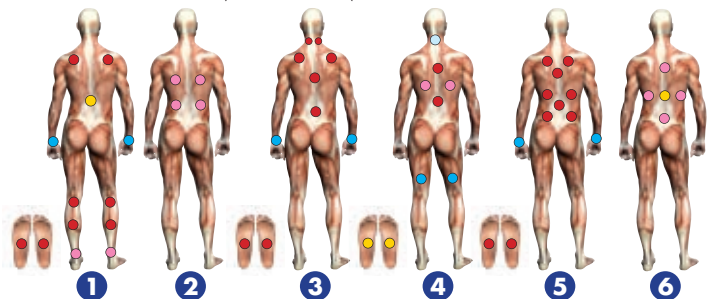
Dimensions : 209 x 209 x 92 cm

Nombre de places : 6 dont 1 allongée

Nombre de pompes : 3 dont 2 bi-vitesses (3 CV)

Buses : 51

Équipements : station musicale INP4, UV/ozone, buses translucides avec leds, projecteur leds, leds sous vannes, fontaines éclairées, couverture d'isolation (15 x 10 cm)



SÉRIE PRIVILÈGE - NAUTILUS 50ST



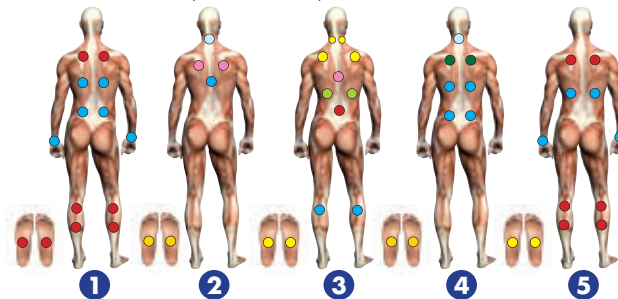
Dimensions : 235 x 235 x 92 cm

Nombre de places : 5 dont 2 allongées

Nombre de pompes : 2 bi-vitesses (3 CV)

Buses : 50

Équipements : station musicale INP4, UV/ozone, buses translucides avec leds, projecteur leds, leds sous vannes, fontaines éclairées, couverture d'isolation (15 x 10 cm)



UNE SÉRIE DE JETS ORION PREMIUM WATERWAY



E (*)
Massage
Energisant

MP
Massage
Réflexologie Palmaire

MD ()**
Massage
Relaxant

MTS ()**
Massage Point
de Pression

PSAJ
Massage
Relaxant

POLM ()**
Massage
Tonique

PSTS ()**
Massage à Effet
Palper-Rouler

PR ()**
Massage Tonifiant
et Revigorant

PSM ()**
Massage Anti-
Stress Stimulant

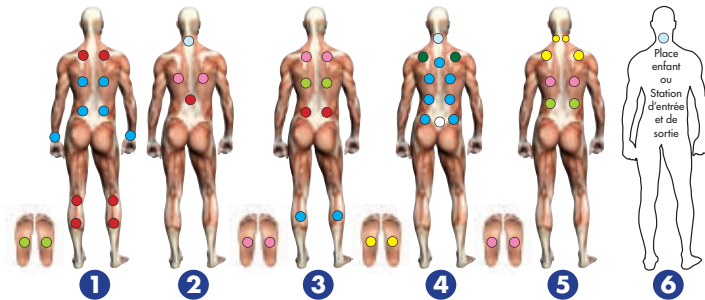
PT
Massage
Enveloppant

MM
Massage de
la Voûte Plantaire

SÉRIE PRIVILÈGE - TREVI 50ST



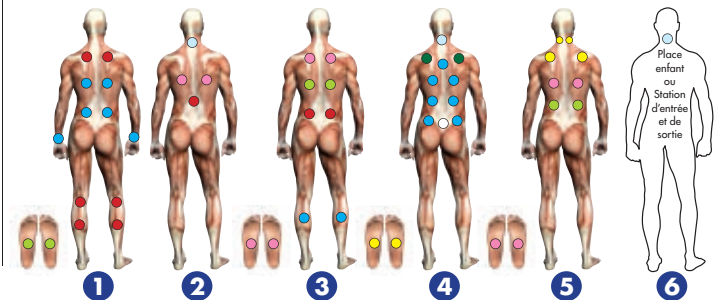
Dimensions : 235 x 235 x 92 cm
 Nombre de places : 6 dont 1 allongée
 Nombre de pompes : 2 bi-vitesses (3 CV)
 Buses : 50
 Équipements : station musicale INP4, UV/ozone, buses translucides avec leds, projecteur leds, leds sous vannes, fontaines éclairées, couverture d'isolation (15 x 10 cm)



SÉRIE PRIVILÈGE - PERLE ST



Dimensions : 235 x 235 x 92 cm
 Nombre de places : 6 dont 1 allongée
 Nombre de pompes : 2 bi-vitesses (3 CV)
 Buses : 50
 Équipements : station musicale INP4, UV/ozone, buses translucides avec leds, projecteur leds, leds sous vannes, fontaines éclairées, couverture d'isolation (15 x 10 cm)



UNE SÉRIE DE JETS ORION PREMIUM WATERWAY



Sur modèle TREVI 50ST, les buses sont noires.

SÉRIE PRIVILÈGE - NAUTILUS 57ST



Dimensions : 235 x 235 x 92 cm

Nombre de places : 5 dont 2 allongées

Nombre de pompes : 3 dont 2 bi-vitesses (3 CV)

Buses : 57

Équipements : station musicale INP4, UV/ozone, buses translucides avec leds, projecteur leds, leds sous vannes, fontaines éclairées, couverture d'isolation (1,5 x 10 cm)

SÉRIE PRIVILÈGE - TREVI 58ST



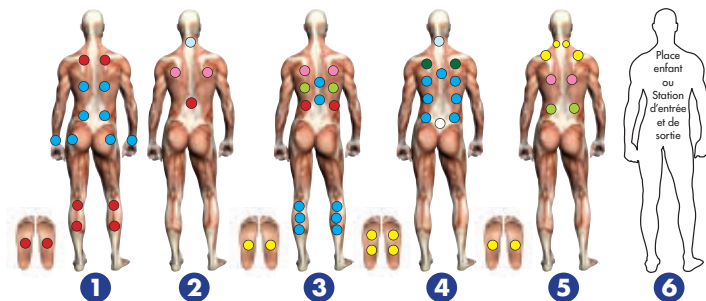
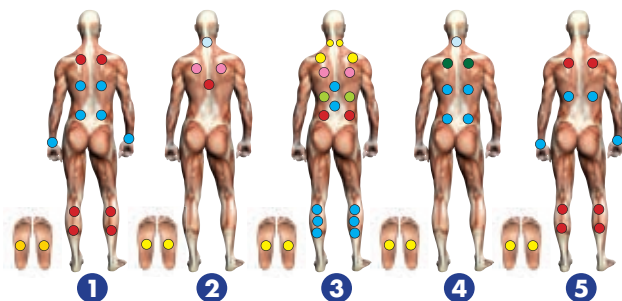
Dimensions : 235 x 235 x 92 cm

Nombre de places : 6 dont 1 allongée

Nombre de pompes : 3 dont 2 bi-vitesses (3 CV)

Buses : 58

Équipements : station musicale INP4, UV/ozone, buses translucides avec leds, projecteur leds, leds sous vannes, leds périphériques, fontaines éclairées, couverture d'isolation (1,5 x 10 cm)



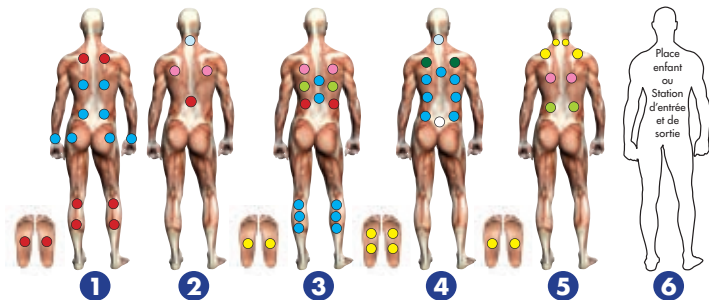
UNE SÉRIE DE JETS ORION PREMIUM WATERWAY



SÉRIE PRIVILÈGE - CRYSTAL ST



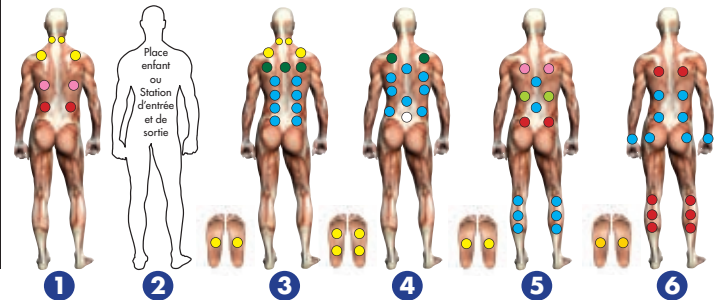
Dimensions : 235 x 235 x 92 cm
 Nombre de places : 6 dont 1 allongée
 Nombre de pompes : 3 dont 2 bi-vitesses (3 CV)
 Buses : 58
 Équipements : station musicale INP4, UV/ozone, buses translucides avec leds, projecteur leds, leds sous vannes, leds périphériques, fontaines éclairées, couverture d'isolation (1,5 x 10 cm)



SÉRIE PRIVILÈGE - MAX ST



Dimensions : 235 x 260 x 100 cm
 Nombre de places : 6 dont 1 allongée
 Nombre de pompes : 3 dont 2 bi-vitesses (3 CV)
 Buses : 74
 Équipements : station musicale INP4, UV/ozone, buses translucides avec leds, projecteur leds, leds sous vannes, leds périphériques, fontaines éclairées, couverture d'isolation (1,5 x 10 cm)



UNE SÉRIE DE JETS ORION PREMIUM WATERWAY



(*) Sur modèle MAX ST (toutes les buses sont noires)



Dimensions : 235 x 336 x 97 cm

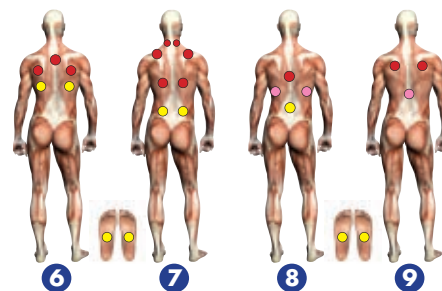
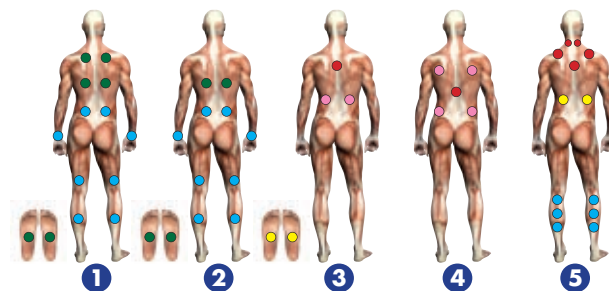
Nombre de places : 9 dont 2 allongées

Nombre de pompes : 3 dont 2 bi-vitesses (3 CV)

Buses : 70

Équipements : station musicale INP4, HP résonance aquatique, UV/ozone, buses translucides avec leds, projecteur leds, leds sous vannes, fontaines éclairées, couverture d'isolation (15 x 10 cm)

LES DIFFÉRENTS POINTS DE MASSAGE



UNE SÉRIE DE JETS ORION PREMIUM WATERWAY



E (1)
Massage
Énergisant



MP
Massage
Réflexologie Palmaire



MD
Massage
Relaxant



MTS
Massage Point
de Pression




POLM
Massage
Tonique



PSAJ
Massage
Relaxant

SÉRIE SENSATION : LES DIFFÉRENTS POINTS DE MASSAGE

Massage et bien-être sont au cœur de la gamme Sensation. Ces spas portables vous garantiront la détente la plus totale dans le lieu que vous désirez. Des jets, spécifiques à cette gamme Sensation, sont disposés aux endroits stratégiques de massage. Chaque jet à une particularité, différente en fonction de la zone à masser.



UN DESIGN CONTEMPORAIN

Grâce à sa jupe gris clair et sa coque couleur Sterling Silver, le spa Sensation adopte une allure élégante. Sa couleur lui permettra de s'adapter dans n'importe quel lieu : extérieur ou intérieur. Les buses, les manettes de commande, les appuie-têtes et le skimmer blanc, se fondent dans le design du spa afin d'apporter un look moderne à cette nouvelle ligne.

Légendes des points de massage

MULTI MASSAGE ● MULTI PRESSION	ACUPRESSION ● POINT DE PRESSION	MASSAGE PAR PULSION ● FLUX PULSÉ	CANON ● FLUX RÉGULIER RENFORCÉ
DIRECTIONNEL / ROTATIF ● FLUX RÉGULIER	ROTATION ● FLUX ROTATIF RÉGLABLE	DOUBLE ROTATION ● ROTATION DOUBLE FLUX	FONTAINE ● FLUX CHUTE D'EAU

Les différents points de massage par modèle

SÉRIE SENSATION - WENDA / WENDA ST	SÉRIE SENSATION - CHANDRA / CHANDRA ST
A	A
B Dimensions : 153 x 210 x 70,5 cm Nombre de glaces : 3 dont 2 allonges Nombre de pompes : 2 brivissas (3 CV) Buses : 51 Équipements : station musculaire P/PS (sur modèle ST), HF résonance aquatique, LED/éclairage, buses hydrocalides avec leds, propulseur leds, leds sous vannes, couverture d'isolation (15 x 10 cm)	B Dimensions : 210 x 210 x 92 cm Nombre de glaces : 6 dont 1 allongée Nombre de pompes : 2 brivissas (3 CV) Buses : 43 Équipements : station musculaire P/PS (sur modèle ST), HF résonance aquatique, LED/éclairage, buses hydrocalides avec leds, propulseur leds, leds sous vannes, fontaines acoustiques, couverture d'isolation (15 x 10 cm)
C	C
D	D
E	E

UNE SÉRIE DE JETS ORION PREMIUM WATERWAY

A Emplacements par modèle sur spa sur vue de dessus.
B Description et équipements du spa.
C Points de massage dorsaux, palmaires et plantaires suivant les emplacements prévus indiqués sur A (spa vue de dessus).
D Types de buses utilisées sur le modèle de spa correspondant.
E Références et détails des buses utilisées et ses effets sur le modèle de spa correspondant.

* Les enfants ne doivent pas rester sans surveillance d'un adulte.

SÉRIE SENSATION

L'équilibre parfait du massage doux et du massage tonique dans un même spa. L'incarnation parfaite de la balnéothérapie poussée à son paroxysme. L'isolation complète de la gamme série Sensation est le RMAX.



SÉRIE SENSATION - LANKA



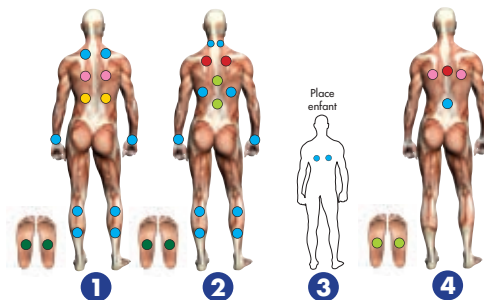
Dimensions : 153 x 210 x 76.5 cm

Nombre de places : 3 dont 2 allongées

Nombre de pompes : 1 bi-vitesses (3 CV)

Buses : 38

Équipements : UV/ozone, projecteur leds, leds sous vannes, couverture d'isolation (15 x 10 cm)



UNE SÉRIE DE JETS TRIX WATERWAY



E
Massage
Energisant



CM
Multi-Massage
Relaxant



MD
Massage
Relaxant



PSAJ
Massage
Relaxant



PSTS
Massage à Effet
Palper-Rouler



PWIM
Massage
Réflexologie Plantaire II



PR
Massage Tonifiant
et Revigorant



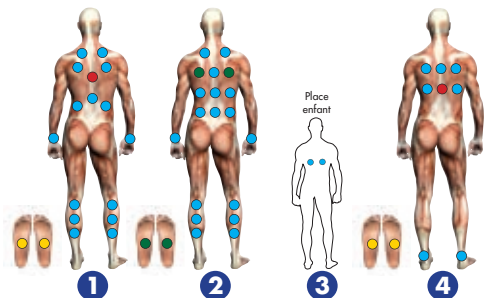
PSM
Massage Anti-
Stress Stimulant

SÉRIE SENSATION - WENDA / WENDA ST




Dimensions : 153 x 210 x 76.5 cm
 Nombre de places : 3 dont 2 allongées
 Nombre de pompes : 2 bi-vitesses (3 CV)
 Buses : 51

Équipements : station musicale INP4 (sur modèle ST), HP résonance aquatique, UV/ozone, buses translucides avec leds, projecteur leds, leds sous vannes, couverture d'isolation (1,5 x 10 cm)

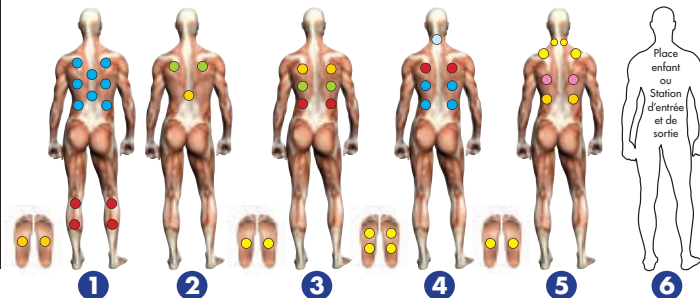


SÉRIE SENSATION - CHANDRA / CHANDRA ST



Dimensions : 210 x 210 x 92 cm
 Nombre de places : 6 dont 1 allongée
 Nombre de pompes : 2 bi-vitesses (3 CV)
 Buses : 43

Équipements : station musicale INP4 (sur modèle ST), HP résonance aquatique, UV/ozone, buses translucides avec leds, projecteur leds, leds sous vannes, fontaines éclairées, couverture d'isolation (1,5 x 10 cm)



UNE SÉRIE DE JETS ORION PREMIUM WATERWAY



SÉRIE SENSATION - PRANA / PRANA ST



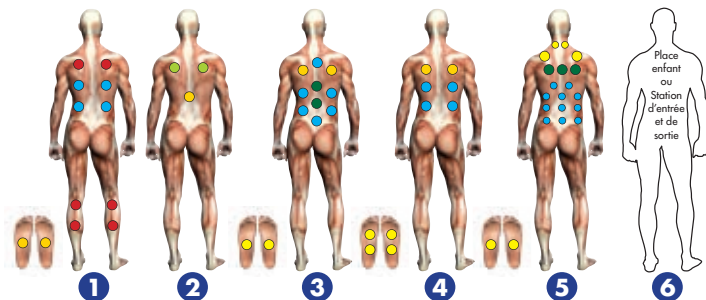
Dimensions : 210 x 210 x 92 cm

Nombre de places : 6 dont 1 allongée

Nombre de pompes : 3 dont 2 bi-vitesses (3 CV)

Buses : 55

Équipements : station musicale INP4 (sur modèle ST), HP résonance aquatique, UV/ozone, buses translucides avec leds, projecteur leds, leds sous vannes, fontaines éclairées, couverture d'isolation (15 x 10 cm)



SÉRIE SENSATION - AMARA / AMARA ST



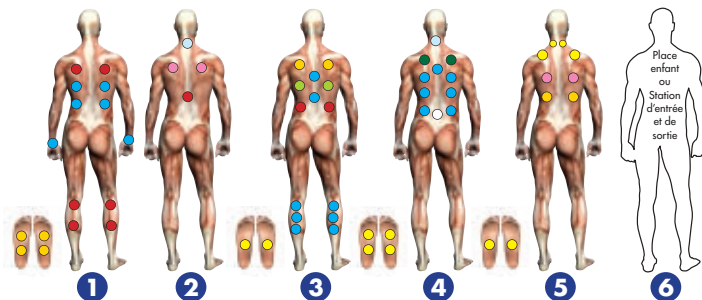
Dimensions : 235 x 235 x 92 cm

Nombre de places : 6 dont 1 allongée

Nombre de pompes : 3 dont 2 bi-vitesses (3 CV)

Buses : 56

Équipements : station musicale INP4 (sur modèle ST), HP résonance aquatique, UV/ozone, buses translucides avec leds, projecteur leds, leds sous vannes, fontaines éclairées, couverture d'isolation (15 x 10 cm)



UNE SÉRIE DE JETS ORION PREMIUM WATERWAY



SÉRIE SPORT

Le système de nage à contre-courant qui équipe nos spas de nage délivre une puissance pouvant satisfaire le plus sportif des nageurs, des joggeurs ou des passionnés d'aquagym.

Cet espace convivial consacré à la relaxation entre amis, en famille ou seul vous permettra de profiter pleinement des nombreuses possibilités de massage. L'isolation complète de la gamme série Sport est le RMAX.



BENOIT HUOT
MULTI-CHAMPION PARALYMPIQUE
DE NATATION

SÉRIE SPORT - AQUEX 12 SPA MONO ZONE



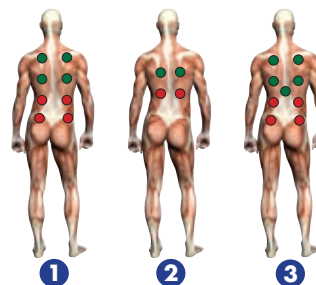
Dimensions : 366 x 232 x 140 cm

Nombre de places : 4 dont 1 nageur

Nombre de pompes : 4 (3 x 3 CV / 1 x 3 CV bi-vitesses)

Buses : 33

Équipements : UV/ozone, buses translucides avec leds, projecteur leds, leds sous vannes, 6 fontaines éclairées, couverture d'isolation (15 x 10 cm)



UNE SÉRIE DE JETS ORION PREMIUM WATERWAY



MD
Massage
Relaxant

MTS
Massage Point
de Pression

SÉRIE SPORT - AQUEX 13 SPA MONO ZONE



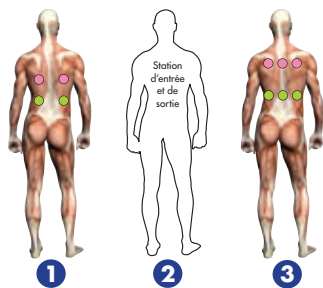
Dimensions : 407 x 235 x 140 cm

Nombre de places : 4 dont 1 nageur

Nombre de pompes : 4 (3 x 3 CV / 1 x 3 CV bi-vitesses)

Buses : 19

Équipements : UV/ozone, buses translucides avec leds, projecteur leds, leds sous vannes, leds périphériques, 8 fontaines éclairées, couverture d'isolation (15 x 10 cm)



UNE SÉRIE DE JETS ORION PREMIUM WATERWAY



PR
Massage Tonifiant
et Revigorant



PSM
Massage Anti-
Stress Stimulant

SÉRIE SPORT - AQUEX 14 SPA MONO ZONE



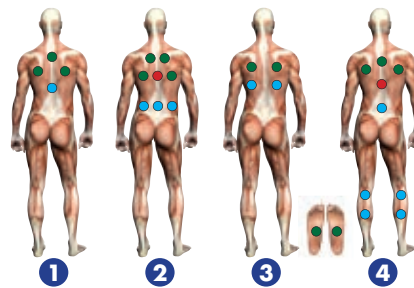
Dimensions : 432 x 235 x 140 cm

Nombre de places : 5 dont 1 allongée et 1 nageur

Nombre de pompes : 4 (3 x 3 CV / 1 x 3 CV bi-vitesses)

Buses : 39

Équipements : UV/ozone, buses translucides avec leds, projecteur leds, leds sous vannes, 6 fontaines éclairées, couverture d'isolation (15 x 10 cm)



UNE SÉRIE DE JETS ORION PREMIUM WATERWAY



MP
Massage
Réflexologie
Palmaire



MD
Massage
Relaxant



MTS
Massage Point
de Pression



PSAJ
Massage
Relaxant



PSTS
Massage à Effet
Palper-Rouler

SÉRIE SPORT - AQUEX 16 SPA MONO ZONE



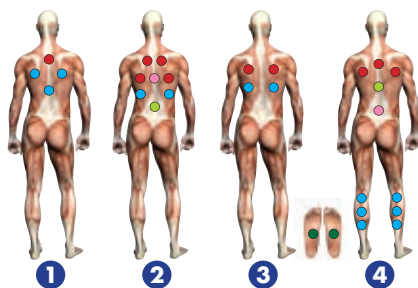
Dimensions : 486 x 235 x 140 cm

Nombre de places : 5 dont 1 nageur

Nombre de pompes : 4 (3 x 3 CV / 1 x 3 CV bi-vitesses)

Buses : 43

Équipements : station musicale INP4, UV/ozone, buses translucides avec leds, projecteur leds, leds sous vannes, 8 fontaines éclairées, couverture d'isolation (1,5 x 10 cm)



UNE SÉRIE DE JETS ORION PREMIUM WATERWAY



MP
Massage
Réflexologie palmaire

MD
Massage
Relaxant

PSAJ
Massage
Relaxant

PSTS
Massage à Effet
Palper-Rouler

PR
Massage Tonicifiant
et Revigorant

SÉRIE SPORT - AQUEX 17 SPA MONO ZONE



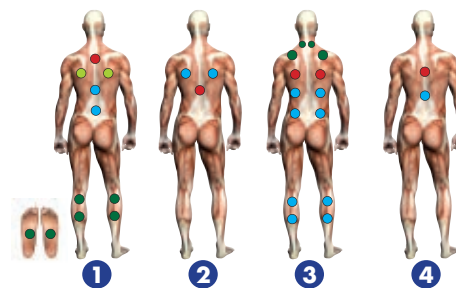
Dimensions : 506 x 235 x 140 cm

Nombre de places : 5 dont 1 allongée et 1 nageur

Nombre de pompes : 4 (3 x 3 CV / 1 x 3 CV bi-vitesses)

Buses : 40

Équipements : station musicale INP4, UV/ozone, buses translucides avec leds, projecteur leds, leds sous vannes, leds périphériques, 9 fontaines éclairées, couverture d'isolation (1,5 x 10 cm)



UNE SÉRIE DE JETS ORION PREMIUM WATERWAY



MD
Massage
Relaxant

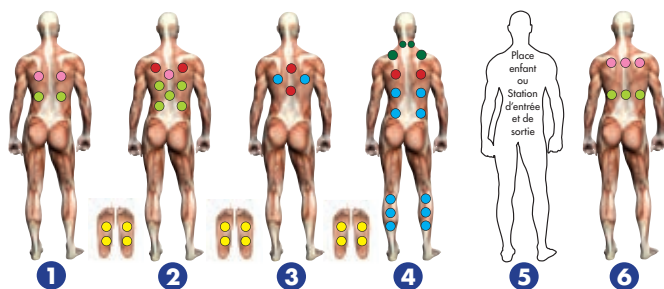
PSAJ
Massage
Relaxant

PSTS
Massage à Effet
Palper-Rouler

SÉRIE SPORT - AQUEX 19S SPA BI ZONE



Dimensions : 570 x 235 x 140 cm
 Nombre de places : 7 dont 1 nageur
 Nombre de pompes : 5 (3 x 3 CV / 2 x 3 CV bi-vitesses)
 Buses : 50
 Équipements : station musicale INP4, UV/ozone, projecteur leds , buses translucides avec leds, leds sous vannes, leds périphériques, 11 fontaines éclairées, couverture d'isolation (15 x 10 cm)



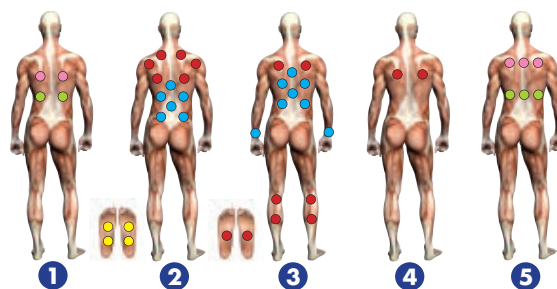
UNE SÉRIE DE JETS ORION PREMIUM WATERWAY



SÉRIE SPORT - AQUEX 19L SPA BI ZONE



Dimensions : 570 X 235 X 140 cm
 Nombre de places : 6 dont 1 allongée et 1 nageur
 Nombre de pompes : 5 (3 x 3 CV / 2 x 3 CV bi-vitesses)
 Buses : 52
 Équipements : station musicale INP4, UV/ozone, buses translucides avec leds, leds périphériques, projecteur leds, leds sous vannes, 11 fontaines éclairées, couverture d'isolation (15 x 10 cm)



L'ÉQUIPEMENT DE VOTRE SPA



MODÈLES	ÉQUIPEMENTS GECKO						
	IN.TOUCH 2	IN.STREAM 2	IN.MIX	IN.K1001+	IN.K1000+	IN.YE	IN.YT
CLB4	•			•		•	
CLB5	•			•		•	
CLB6	•			•		•	
CLB7	•			•		•	
CLB8ST	•	•		•		•	
CLB9ST	•	•		•		•	
NAKA	•			•		•	
CLÉA ST	•	•		•		•	
CLÉA STL	•	•	•	•		•	
ALMA ST	•	•		•		•	
AMENDA ST	•	•		•		•	
SVETA ST	•	•		•		•	
CAMELOT ST	•	•	•		•		•
NAUTILUS 50ST	•	•	•		•	•	
TREVI 50ST	•	•	•		•	•	
PERLE ST	•	•	•		•	•	
NAUTILUS 57ST	•	•	•		•		•
TREVI 58ST	•	•	•		•		•
CRYSTAL ST	•	•	•		•		•
FIESTA ST	•	•	•		•		•
MAX ST	•	•	•		•		•
LANKA	•			•		•	
WENDA / WENDA ST	•	• (modèle ST)	•	•		•	
CHANDRA / CHANDRA ST	•	• (modèle ST)	•		•	•	
PRANA / PRANA ST	•	• (modèle ST)	•		•		•
AMARA / AMARA ST	•	• (modèle ST)	•		•		•
AQUEX 12	•		•		•		•
AQUEX 13	•		•		•		•
AQUEX 14	•		•		•		•
AQUEX 16	•	•	•		•		•
AQUEX 17	•	•	•		•		•
AQUEX 19	•	•	•		•	•	•

SYSTÈME À DÉBIT DE NAGE VARIABLE (sur notre série Sport)

Une nouvelle ère d'équipements pour la natation à domicile.

En partenariat avec GECKO nous avons développé des programmes vous permettant une vraie personnalisation de votre entraînement à domicile grâce au système à débit de nage variable.

Avant de sélectionner le programme de nage qui vous correspond le plus ou de personnaliser jusqu'à 3 programmes différents nous allons pouvoir dans un premier temps régler 5 paramètres différents :

1. Le premier paramètre est la période d'échauffement qui en comparaison d'un système traditionnel, sert à préparer votre corps afin de réduire les risques d'accidents musculaires et articulaires. Vous pouvez ajuster la durée et l'intensité de votre échauffement en appuyant sur les flèches haut et bas, période pendant laquelle vous allez pouvoir habituer votre corps aux conditions de nage.



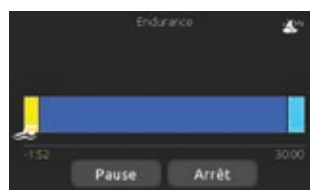
2. Le second paramètre correspond à la durée des différents paliers ou périodes de nage dont vous pouvez choisir la durée et l'intensité.

3. Le troisième correspond au temps nécessaire à la préparation du nageur, période pendant laquelle le nageur pourra s'équiper de ses lunettes ou de ses palmes. Vous pourrez choisir le temps de préparation que vous souhaitez jusqu'à 60 secondes avant que la période d'échauffement ne démarre.

4. La quatrième paramètre à régler correspond aux décomptes avant chaque changement, période pendant laquelle les lumières clignoteront pour vous indiquer le changement de palier et/ou de séquence.

5. Le cinquième et dernier paramètre à définir est la période de récupération en fin de séance. Le retour au calme est tout aussi important que l'échauffement afin de ramener le système cardiovasculaire à la normale. En effet, si vous arrêtez brutalement l'exercice comme sur un système traditionnel, de l'acide lactique peut s'accumuler autour des articulations par exemple provoquant raideur et moins de flexibilité. Vous pouvez ajuster la durée et l'intensité de votre récupération en appuyant sur les flèches haut et bas, période pendant laquelle vous allez pouvoir relaxer progressivement votre corps.

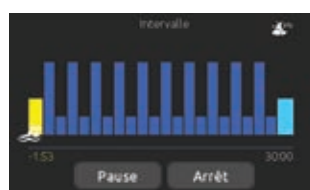
Nous voilà prêts pour sélectionner le programme de nage à votre convenance.



A. Programme d'entraînement - Endurance

Si vous choisissez Endurance, l'entraînement sera exécuté à une intensité constante pendant toute la durée définie. Vous pouvez ajuster la durée et l'intensité de votre entraînement en appuyant sur les flèches haut et bas.

Appuyez sur Départ pour commencer votre entraînement depuis le début. Le compte à rebours commencera.

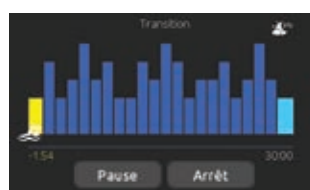


B. Programme d'entraînement - Intervalle

Si vous choisissez Intervalle, cet exercice effectuera des intervalles de hautes et faibles intensités à durée égale.

1. Vous pouvez ajuster la durée et l'intensité de votre entraînement en appuyant sur les flèches haut et bas.

Appuyez sur Départ pour commencer votre entraînement depuis le début. Le compte à rebours commencera.

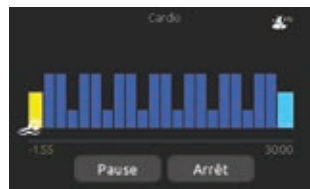


C. Programme d'entraînement - Transition

Si vous choisissez Transition, cet exercice effectuera une série d'étapes égales à des intensités aléatoires.

Vous pouvez ajuster la durée et l'intensité de votre entraînement en appuyant sur les flèches haut et bas.

Appuyez sur Départ pour commencer votre entraînement depuis le début. Le compte à rebours commencera.

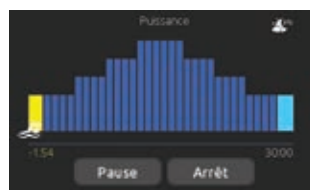


D. Programme d'entraînement - Cardio

Si vous choisissez Cardio, cet exercice effectuera deux étapes successives à haute intensité pour une étape à basse intensité.

Vous pouvez ajuster la durée et l'intensité de votre entraînement en appuyant sur les flèches haut et bas.

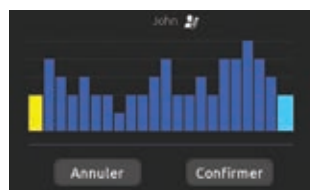
Appuyez sur Départ pour commencer votre entraînement depuis le début. Le compte à rebours commencera.



E. Programme d'entraînement - Puissance

Si vous choisissez Puissance, cet exercice effectuera un programme pyramidal dans lequel l'intensité augmentera progressivement jusqu'à atteindre un niveau d'intensité maximal. Il diminuera ensuite progressivement pour se terminer à faible intensité.

Appuyez sur Départ pour commencer votre entraînement depuis le début. Le compte à rebours commencera.



F. Programme d'entraînement - Personnalisé

Trois exercices d'entraînement personnalisables sont disponibles et peuvent être modifiés pour créer votre entraînement sur mesure. Appuyez sur l'icône représentant un crayon à droite de l'exercice personnalisable pour ouvrir la fenêtre de modification de l'exercice. Dessinez avec votre doigt l'entraînement idéal sur l'écran.

Nommez votre entraînement personnalisé en touchant l'icône en forme de crayon située à droite du nom de l'entraînement. Tapez le nom de votre entraînement. Une fois terminé, appuyez sur la touche Retour pour revenir à l'écran d'exercice d'entraînement. Appuyez sur Départ lorsque vous êtes prêt. Vous voilà en route pour votre session personnalisée.

LA GESTION DE VOTRE SPA



UN CONTRÔLE OPTIMAL AU BOUT DE VOS DOIGTS MOUILLES !

Le système in.k

Après sa configuration initiale, le système IN.K de GECKO mémorise vos réglages et vous n'aurez plus qu'à activer les jets, les lumières, ou encore la musique sachant que votre spa sera à la température idéale, propre et prêt à être utilisé 24 heures sur 24.

Une interface avec menu à simple niveau agréable, simple et engageante

Libre de boutons, de touches et de membrane, le clavier à écran tactile in.k1000+/K1001+ de Gecko est agréable à utiliser, facile à comprendre, très performant et possède une interface à simple niveau intuitive et attrayante.

Un contrôle vraiment interactif des fonctionnalités du spa et de ses accessoires

Les carrousels de modes et fonctions, la touche d'activation instantanée des derniers réglages utilisés, les icônes interactifs et les rappels et messages à l'écran rendent l'interface utilisateur vraiment unique.

Contrôlez et obtenez des interactions sans faille avec votre spa et les accessoires à valeur ajoutée qui y sont connectés, comme le in.mix ou le in.stream 2.



IN.K1000+



IN.K1000+ / IN.K1001+

Un affichage plus grand, plus rapide et plus cool

Propulsé par un processeur puissant de 400 MHz, le clavier in.k1000+/k1001+ est doté d'un écran tactile à affichage attrayant de 10,16 cm à cristaux liquides 256K.

Le tout dans un boîtier mince et esthétique aux composants électroniques de pointe, qui s'intègre à toutes les surfaces de spas.

Clavier couleurs tactile capacitif pleines fonctions pour spas

Caractéristiques :

Écran tactile à faible pression capacitif, écran couleur LCD de 10,16 cm, interface utilisateur très réceptive, compatibilité complète avec les séries Y, touche maître d'activation instantanée, supports d'installation.

Fonctions du spa :

Pompes, lumière, température de l'eau, gestion à distance, etc.

Paramètres :

Traitement de l'eau, audio, entretien, date et heure, clavier, in.touch 2, configuration électrique, réinitialisation, wifi, divers, à propos...

Mode entretien :

Rappels d'entretien, arrêt pour entretien.

Modes du traitement de l'eau :


Absent, standard-débutant, économie d'énergie, super économies, fin de semaine.

Accessoires et périphériques :

- station audio in.stream 2
- système de gestion à distance
- éclairage couleur sous l'eau in.mix



IN.K1001+



IN.YE ET IN.YT LES PACKS DERNIÈRES GÉNÉRATIONS

Adaptatif et universel

Avec leurs boîtiers optimisés et leurs relais, les plateformes de la série Y ont été conçues pour pouvoir être facilement intégrées, installées et connectées aux pompes et aux accessoires des spas de toutes dimensions et configurations.

Surpuissance instantanée

La série Y est dotée de fonctions impressionnantes et incorpore les toutes dernières technologies pour offrir aux utilisateurs de spa des systèmes de contrôle qui surpassent la concurrence en puissance, en convivialité, en fiabilité, en sécurité et en durabilité. Conçue pour des performances optimales et un contrôle total du bout des doigts, la série Y procure aux utilisateurs la satisfaction immédiate d'obtenir de leur spa bien plus que ce qu'ils en attendaient.

Systèmes évolutifs

Les systèmes de contrôle de la série Y sont dotés d'un design évolutif qui rend possible l'intégration d'un contrôle à distance sans fil à partir d'appareils mobiles, d'un système d'assainissement d'eau, d'une station audio, de claviers auxiliaires, d'autres accessoires et périphériques à valeur ajoutée pour optimiser l'expérience spa.



IN.TOUCH2 L'ULTIME TELECOMMANDE

Une installation des plus simples

in.touch 2 élimine la complexité de connecter votre spa à internet et transforme vos appareils iOS/Android ou tablettes en l'ultime télécommande sans fil. in.touch 2 vient avec une appli de pointe et 2 émetteurs radio jumelés : l'un est intégré à votre système de spa, et l'autre est connecté à votre routeur internet. Les 2 émetteurs se connectent automatiquement ensemble, pour une communication parfaite et immédiate entre vous et votre spa.


Un signal fort à longue portée

Avec la technologie d'émission radio exclusive, les émetteurs- récepteurs in.touch 2 émettent un signal fort, stable et à longue portée entre votre spa et votre routeur (environ 3 fois plus long que les signaux wifi standards).

Plus besoin de répéteur ou d'amplificateur de signal : dans votre jardin, votre spa est toujours à votre portée.

Une appli de pointe avec notifications push

L'application épurée in.touch 2 pour iOS ou Android permet de contrôler et programmer très facilement les fonctions et paramètres de votre spa à partir de votre téléphone intelligent ou de votre tablette. Même lorsque vous êtes à l'extérieur, vous avez un parfait contrôle sur les paramètres d'entretien de l'eau du spa et ses cycles de filtration, sur le réglage de la température, le contrôle de vos accessoires, et plus encore. Les notifications push vous tiennent informés sur l'état de votre spa, même lorsque votre application est fermée.



IN.STREAM 2, VOTRE MUSIQUE PRÉFÉRÉE N'AURA JAMAIS SI BIEN SONNÉ !

Superbe qualité sonore

Avec sa qualité sonore pure, claire et riche, in.stream 2 offre toute la haute-fidélité attendue par les mélomanes.

De plus, sa technologie d'amplification Class D optimise les moments d'écoute à l'extérieur.

Système audio et alimentation intégrés

Compact, robuste et à l'épreuve des éclaboussures, in.stream 2 possède une unité d'alimentation électrique conçue pour obtenir le meilleur du son amplificateur.

Avec une puissance de crête de 300 W à faible distorsion, il a une sortie Subwoofer amplifiée avec un filtre numérique intégré et un volume ajustable.

Contrôle complet depuis votre spa

Facile à installer, in.stream 2 se contrôle depuis votre spa avec les claviers in.k1000+/k1001+, des systèmes de spas des séries Y. Son interface permet un plein contrôle des sources audio, volume et fonctionnalités, et affiche les informations liées aux morceaux.

Il est doté de la technologie Bluetooth pour diffuser sans fil votre musique provenant de vos applications ou radios préférées, et aussi, d'un connecteur de clé USB, d'une entrée auxiliaire et d'un syntoniseur FM. Pour protéger vos appareils audio portables, il peut s'accompagner d'une station d'accueil.





Diffusion acoustique par l'eau

De tout temps, on a reconnu un effet thérapeutique à la musique.

En musicothérapie les sons et les rythmes deviennent des instruments pour augmenter sa créativité et reprendre contact avec soi. Compte tenu de son effet sur le système nerveux central, la musique aide à se détendre et à réduire le stress.

La musicothérapie réceptive est fondée sur l'écoute d'extraits musicaux ou de sons. Une séance de musicothérapie réceptive associe trois fragments d'œuvres musicales dont l'audition successive constitue trois étapes thérapeutiques : apaisement, détente, relaxation (source WIKIPEDIA).

Le bureau d'étude, de recherche et développement, de DYNASTY engagé dans la recherche du bien-être maximum, a développé sur la gamme Sensation une station musicale qui va émettre les sons grâce à l'eau afin de bénéficier de la meilleure propagation du son. Les 4 haut-parleurs, étudiés et équilibrés, sont installés sur la coquille du spa par l'intérieur afin de permettre la diffusion du son par la masse volumique de l'eau du spa, permettant ainsi une qualité d'écoute hors du commun.

Ainsi ce moment d'écoute de la musicothérapie viendra compléter le massage par l'eau, le massage par l'air et l'eau, le massage par les billes vibrantes et la luminothérapie vous permettant une détente maximale.



IN.MIX 300 UNE SYMPHONIE DE COULEURS

Une console d'éclairage au bout des doigts

Lorsque vous êtes connectés à un de nos systèmes de contrôle des séries Y pour spas et bains à remous, in.mix transforme l'écran tactile du clavier in.k1000+/k1001+ en une réelle console d'éclairage à interface parfaite. Créez en toute simplicité une ambiance personnalisée grâce à une sélection infinie de couleurs et à un variateur d'intensité lumineuse.

Éclaire jusqu'à 3 zones de couleurs différentes

in.mix active et contrôle jusqu'à 3 zones de couleurs à l'intérieur et à l'extérieur de votre spa. Les couleurs sélectionnées dans chaque zone peuvent être gérées et synchronisées indépendamment pour créer des jeux visuels éblouissants. Des effets de fondus rapides ou lents peuvent être ajoutés, et l'intensité lumineuse, ajustée selon l'atmosphère souhaitée.

Le pouvoir de créer l'ambiance parfaite

in.mix fait fonctionner jusqu'à 100 points lumineux RVB dans 3 zones, pour illuminer l'eau ou créer des accents de couleur autour de votre spa.





Une réelle console d'éclairage au bout de vos doigts

Avec l'interface in.mix vraiment interactive du clavier tactile in.k1000+, et avec de simples pressions du bout des doigts, activez des zones, choisissez des couleurs à partir du carrousel de sélection, synchronisez des zones, créez des effets de fondu et réglez l'intensité lumineuse.


Jusqu'à 3 zones de couleurs différentes

La luminothérapie est vraiment appréciée par un nombre grandissant d'utilisateurs de spa. La couleur peut amuser, apaiser, relaxer et même avoir une influence sur l'humeur. Avec ses 3 zones lumineuses contrôlables, son design intégré, sa conception à la fine pointe de la technologie, sa performance optimale et sa fiabilité, le in.mix 300 de Gecko est un accessoire à réelle valeur ajoutée pour tous les spas.

Le pouvoir de l'illumination

Jusqu'à 100 points lumineux RVB avec alimentation électrique intégrée, jusqu'à l'auto-détection de 3 zones avec la configuration de l'unité et 78 000 couleurs.





Cachet du revendeur

WORLD POOL INNOVATION - SERMA

19 rue Gutenberg - ZI de la Butte
91620 NOZAY - FRANCE

Tél : +33 | 69 01 65 88 - Fax : +33 | 69 01 38 66
info@groupewpi.com - www.spawpi.com

